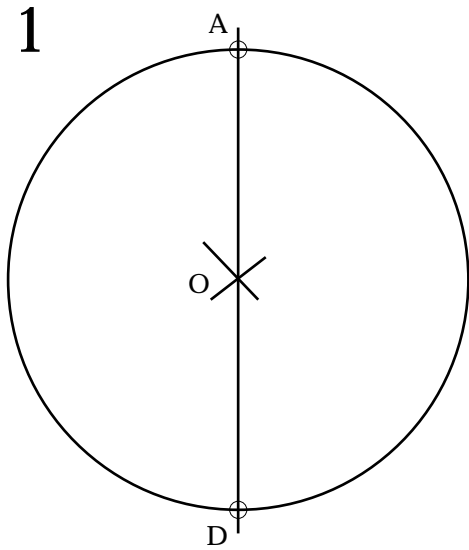
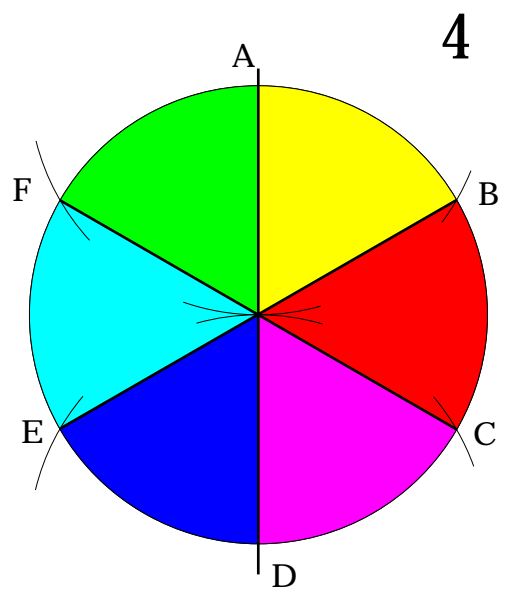
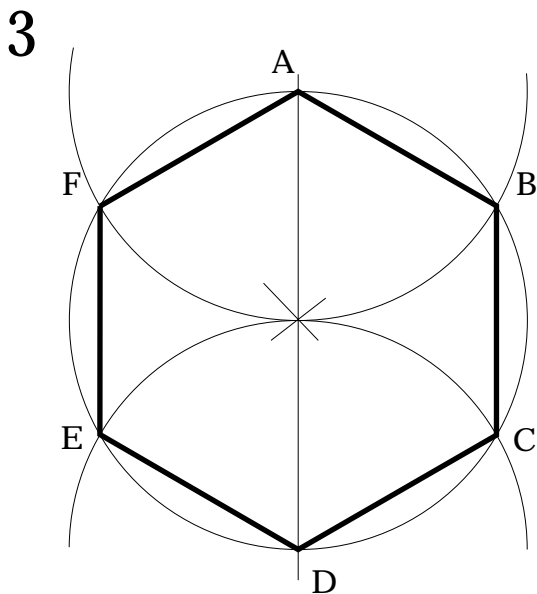
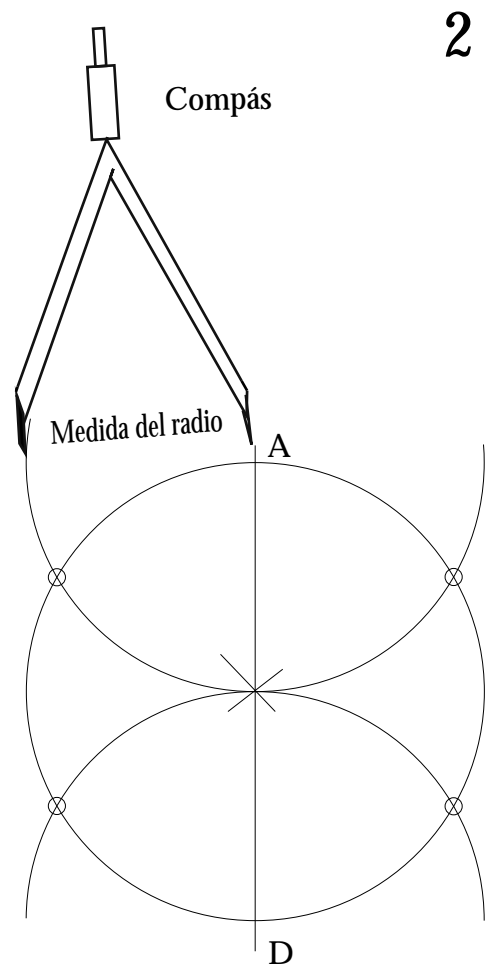


DIVISIÓN DE LA CIRCUNFERENCIA EN SEIS PARTES IGUALES



Teniendo marcado el centro de la circunferencia, trazamos un diámetro y, donde éste corta a la circunferencia (puntos A y D), pinchamos con el compás y, tomando la medida del radio, trazamos dos arcos que tienen que pasar por el centro de la circunferencia. Esos arcos cortan a dicha circunferencia en cuatro puntos que, junto con los de corte del diámetro antes dibujado, nos dan los seis puntos que dividen a la circunferencia en partes iguales



Esta división podemos utilizarla para trazar un hexágono regular inscrito en la circunferencia, o para dibujar un círculo cromático de seis partes que luego pintaremos.